

Matériel :

Papier
Crayons de couleur (pourquoi pas feutres)
Ciseaux
Colle

Remarque : privilégiez le système «D». Ce système « débrouille » a fait ses preuves !
Utilisez en priorité ce que vous avez sous la main, vous mettez ainsi en mouvement votre créativité

Marche à suivre :

Dans la mesure de vos possibilités, imprimez les planches ou reproduisez-les.

Astuce : utiliser le papier « imprimante » et dans ce cas il faudra utiliser un support (type carton fin d'emballage pour donner un peu de consistance à vos cartes) ou imprimez directement sur du papier plus épais, type papier dessin. Vous pouvez aussi les plastifier.

N'hésitez pas à faire participer chaque membre de la famille pour mettre en couleurs votre jeu, découper et coller... et décorez le dos de vos cartes pour uniformiser votre jeu.

Comment utilisez votre jeu :

➤ **Tirage 1 carte**

- pour un tirage spontané : l'énergie du moment, le message du jour..
- pour un tirage orienté : la réponse à une question...

➤ **Tirage 3 cartes**

- 1) la première carte donne l'état des lieux
- 2) la seconde marque la prochaine étape, la direction à suivre
- 3) la troisième fournit de merveilleuses indications pour accompagner dans votre cheminement

Il existe bien d'autres façons de faire un tirage.

Simplement avant de commencer, portez attention à votre respiration en prenant quelques respirations profondes et lentes sans rien forcer. Ceci permet de se poser pour être plus disponible et réceptif à ce qui se présente ensuite.

Puis, formulez clairement votre intention et/ou demande (voir tirage)

Si vous le faites pour une autre personne, ensemble, prenez quelques respirations puis poursuivez. Vous pouvez faire le tirage pour la personne ou l'inviter à tirer la/les cartes.

N'oubliez pas, votre intuition est le facteur essentiel, il faut faire confiance à vos ressentis, les explications données vous guident et vous accompagnent dans votre interprétation. Combinez les informations contenues dans les messages des ouvertures et ceux des couleurs. Il y a **44 messages « ouverture » + un bonus de 25 messages « couleur »**, soit sur une même carte un message ouverture + un message couleur, sauf pour la carte blanche et la carte « je prends de la hauteur ». Et laissez la magie de votre cœur œuvrer.

Pourquoi les petites flèches ? nous demanderez-vous. Ces flèches directionnelles s'associent au mouvement et représentent les flux descendant et ascendant, les parts d'ombre et de lumière, les dualités et les révélations, ce qui s'exprime ou sommeille en chacun de nous, chaque être faisant de son mieux l'expérience dans l'incarnation.

Belle pratique !

Quelques pistes pour les couleurs

Le Bleu Vie : un bleu lumineux

La Couleur de Mai : un bleu pastel

La Couleur Or : un doré ou un jaune soleil.

La Couleur flamme des nuances de jaune, orange et rouge

La Couleur Lie de Vin : un rouge tirant sur le violet

L'Indigo des nuances de bleu et de violet

Le Perle nacré, un blanc crème

Le Rose Récidivant : un rose soutenu et profond

Le Vert d'eau : un vert pastel

Le Vert fantaisie : un vert tonique

Le Vert des légendes : un vert tendre


Le Vert Liberté : un vert lumineux avec une petite touche de jaune

Le Vert Littéraire : un vert soutenu plutôt sombre

Pour la carte « Je prends de la hauteur » : couleurs libres


Pour la quatrième ouverture (flèche montante) utiliser du rose et du vert

Pour la carte blanche, aucune couleur




Couleur Flamme

↑ VINGTIEME OUVERTURE




Couleur Vert d' Eau

↑ VINGT ET UNIEME OUVERTURE




Couleur Indigo

↑ SIXIEME OUVERTURE




Couleur Vert / Rose

↑ QUATRIEME OUVERTURE




Couleur Rouge

↑ PREMIER OUVERTURE




Couleur Orange

↑ DEUXIEME OUVERTURE




Couleur Jaune

↑ TROISIEME OUVERTURE




Couleur Vert d' Eau

↓ VINGT ET UNIEME OUVERTURE




Couleur Bleu

↑ CINQUIEME OUVERTURE




Couleur Flamme

↓ VINGTIEME OUVERTURE




Couleur Violet

↑ SEPTIEME OUVERTURE




Couleur Vert des Légendes

↑ DIX NEUVIEME OUVERTURE




Couleur Lie de Vin

↑ SEIZIEME OUVERTURE




Couleur Parme

↓ DIX SEPTIEME OUVERTURE




Couleur Vert Liberté

↓ DIX HUITIEME OUVERTURE




Couleur Vert des Légendes

↓ DIX NEUVIEME OUVERTURE




Couleur Perle Nacrée

↑ DIXIEME OUVERTURE




Couleur Miel

↑ NEUVIEME OUVERTURE




Couleur Vert Emeraude

↑ HUITIEME OUVERTURE




Couleur Violet

SEPTIEME OUVERTURE




Couleur Rose Récidivant

↑ ONZIEME OUVERTURE




Couleur Bleu Vie

↓ DIXIEME OUVERTURE




Couleur Bleu Vert

↓ NEUVIEME OUVERTURE




Couleur Vert Littéraire

↓ HUITIEME OUVERTURE




Couleur Vert Fantaisie

↓ QUINZIEME OUVERTURE




Couleur Lie de Vin

↓ SEIZIEME OUVERTURE




Couleur Parme

↑ DIX SEPTIEME OUVERTURE




Couleur Vert Liberté

↑ DIX HUITIEME OUVERTURE




Couleur Bleu Marine

↑ TREIZIEME OUVERTURE




Couleur Or

↑ DOUZIEME OUVERTURE




Couleur Vert de l' ADN

↑ QUATORZIEME OUVERTURE




Couleur Vert Fantaisie

↑ QUINZIEME OUVERTURE




Couleur Bleu Marine

↓ TREIZIEME OUVERTURE




Couleur Vert de l' ADN

↓ QUATORZIEME OUVERTURE




Couleur de Mai

↓ DOUZIEME OUVERTURE




Couleur Rose Orangé


↓ ONZIEME OUVERTURE




**JE PRENDS DE LA
HAUTEUR**




CARTE BLANCHE




Couleur Jaune
TROISIEME OUVERTURE




Couleur Indigo
SIXIEME OUVERTURE




Couleur Orange
DEUXIEME OUVERTURE



Couleur Bleu
CINQUIEME OUVERTURE



Couleur Rouge
PREMIERE OUVERTURE



Couleur Vert
QUATRIEME OUVERTURE